




MONTAGE HANDLEIDING

Werkbanken en inpaktafels, enkel- en dubbellaags, optioneel met zwenkwielen

dè **online** magazijninrichter van Nederland

Inpaktafels

Enkellaags




Werkbanken




dubbellaags



Materiaal lijst (met voorgemonteerd frame)



Frame
Voorgemonteerd
2x



Spaanplaat klos
4x (enkellaags)
8x (dubbellaags)



Ligger
2x (enkellaags)
4x (dubbellaags)



Schroef
8x (enkellaags)
16x (dubbellaags)



Spaanplaat
werkblad
1x t.b.v. inpaktafel



Multiplex
werkblad
1x t.b.v. Werkbank



Borgpen
4x (enkellaags)
8x (dubbellaags)

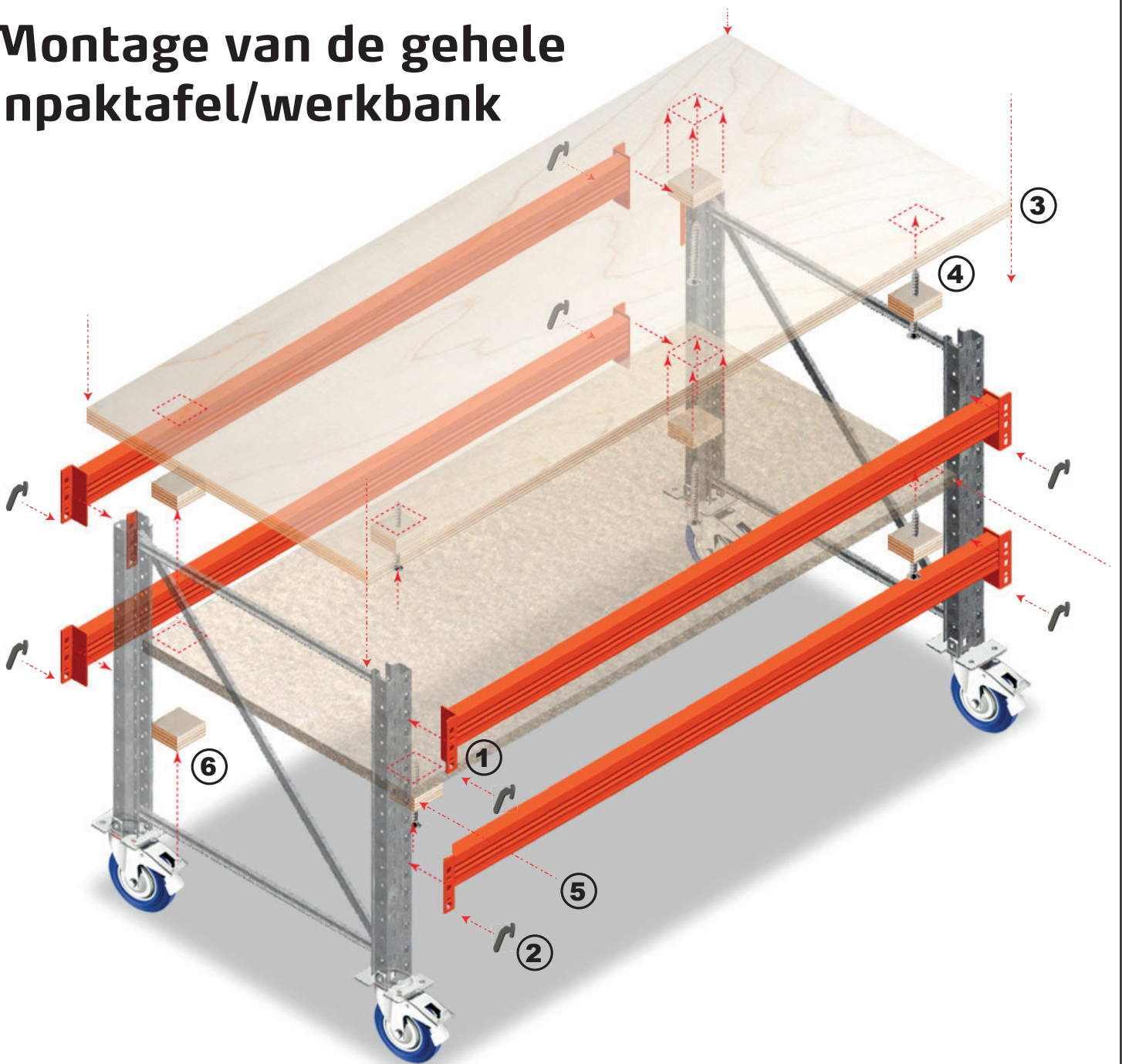


Multiplex
tussenblad
1x t.b.v. dubbellaags
inpaktafel / werkbank



Zwenkwiel
4x (Optioneel, voorgemonteerd)

Montage van de gehele inpaktafel/werkbank



Montage instructie:

Bovenstaande afbeelding is gebaseerd op de meest uitgebreide variant werkbank.

Deze montage instructie is (deels) gelijk en bruikbaar voor alle beschikbare inpaktafels en werkbanken, tenzij anders aangegeven.

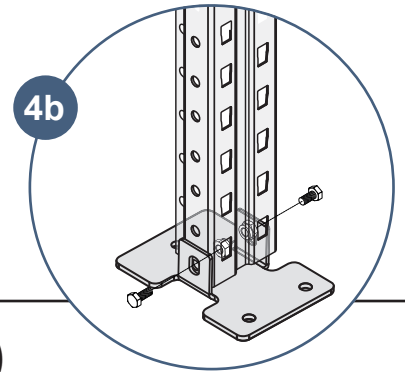
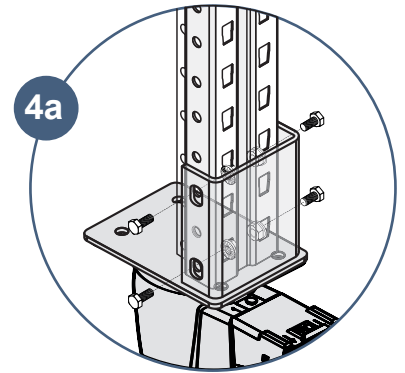
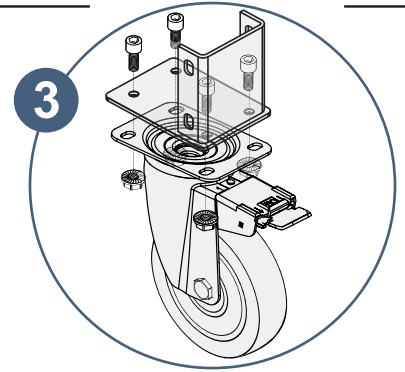
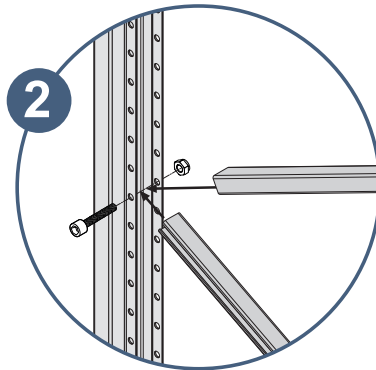
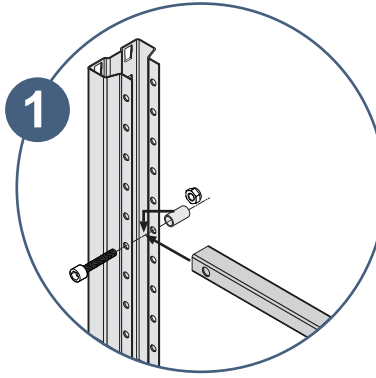
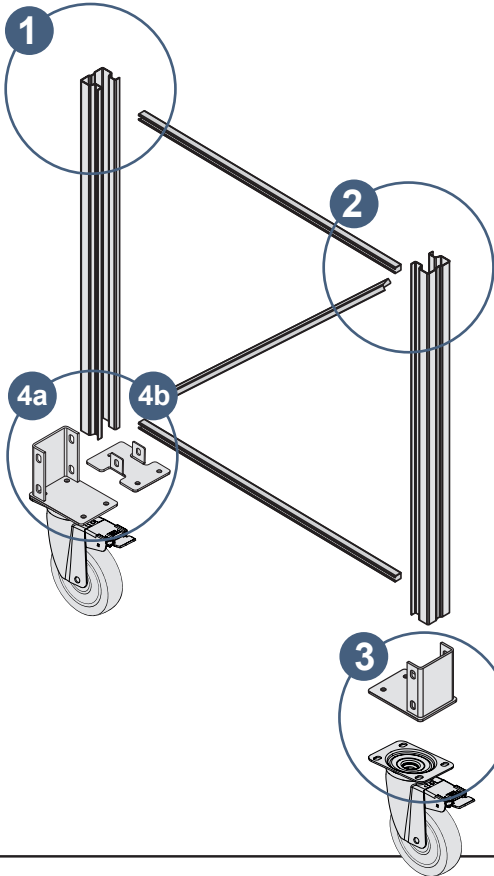
- ① Plaats de liggers tussen de frames (1 of 2 liggerlagen, afhankelijk van de gekozen werkbank).
- ② Borg de liggers met de borgpennen.
- ③ Plaats het bovenste werkblad (Multiplex voor werkbank / spaanplaat voor inpaktafel)
- ④ Monteer de spaanplaat klosjes met de schroeven tussen de liggers aan de onderkant van het werkblad zodat deze wordt gefixeerd tussen de liggers.
- ⑤ Plaats het spaanplaat tussenblad.
- ⑥ Monteer de spaanplaat klosjes met de schroeven tussen de liggers aan de onderkant van het tussenblad deze wordt gefixeerd tussen de liggers



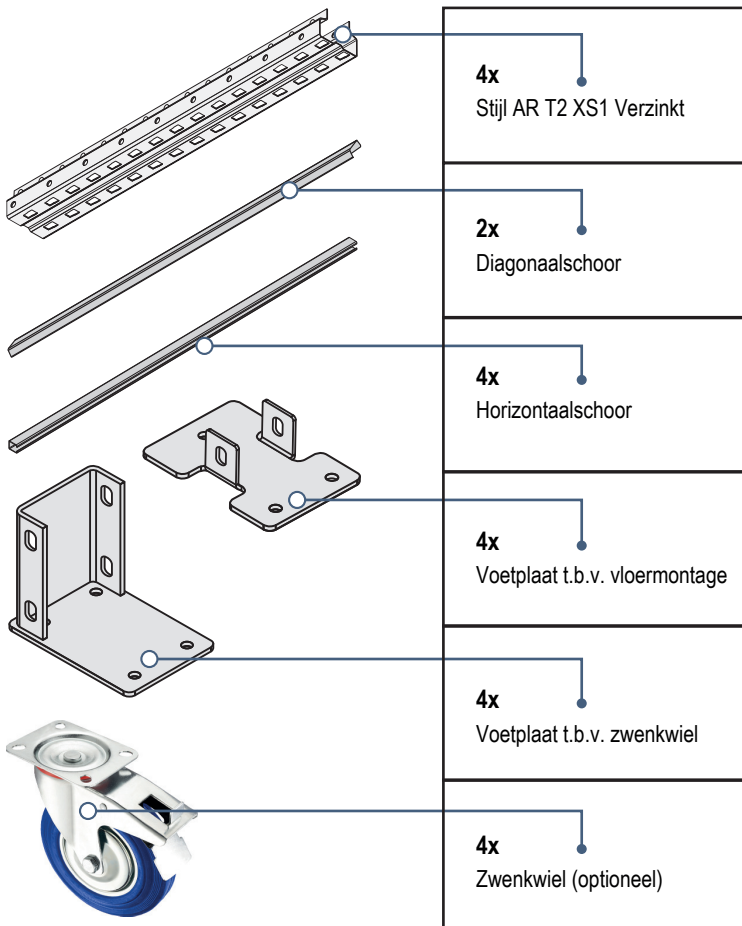
IJsselstraat 13 \ 5347 KG Oss \ The Netherlands \ +31 (0) 85 273 60 61 \ info@qshop.nl \ www.qshop.nl
KVK Oost Brabant 69179999 \ **BTW** 857770391B01

Montage van het frame

4a met wielen / 4b zonder wielen



Materiaal lijst (los ongemonteerd frame)



4x
Stijl AR T2 XS1 Verzinkt

2x
Diagonaalschoor

4x
Horizontaalschoor

4x
Voetplaat t.b.v. vloermontage

4x
Voetplaat t.b.v. zwenkwiel

4x
Zwenkwiel (optioneel)



16x (versie met wielen)
Cilinderschroef M8x16



16x (versie met wielen)
Flensmoer M8



16x (versie met wielen)
8x (versie zonder wielen)
Zeskantbout M8x20



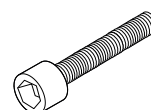
8x (versie zonder wielen)
Borgmoer M8



8x
Borgmoer M10



4x
Opvulbus AR T2 CAD11/15



8x
Cilinderschroef M10x50